

## CERTIFICAT PEB

### Performance énergétique de l'habitation individuelle

numéro:20250703-0000720382-01-3

émis le:03/07/2025

#### IDENTIFICATION DE L'HABITATION

**Adresse** Avenue Fonsny, 126  
1060 Saint-Gilles

**Appartement** 2ème (AV)

**Superficie brute PEB** 37 m<sup>2</sup>



Ce document évalue la performance énergétique de ce logement et permet de comparer de manière objective la performance énergétique des logements bruxellois, indépendamment du comportement des occupants et de leur consommation réelle. Il indique également les objectifs PEB (performance énergétique du bâtiment) à atteindre par tous les logements:

- Objectif PEB 275 : la performance du logement doit être inférieure ou égale à 275 kWh/(m<sup>2</sup>.an) au plus tard le 01/01/2033;
- Objectif PEB 150 : la performance du logement doit être inférieure ou égale à 150 kWh/(m<sup>2</sup>.an) pour le 31/12/2045 \*.

Dans un souci d'exemplarité, les logements appartenant aux pouvoirs publics doivent atteindre l'objectif PEB 150 pour le 01/01/2040 au plus tard. Plus d'informations à la page 9.

#### Performance énergétique calculée pour ce logement (en énergie primaire)

Très économe

**A** ≤ 45

Performance à atteindre par les nouveaux logements

**B** 46 - 95

**C** 96 - 150

Objectif PEB 150 : **Non atteint**

**D** 151 - 210

**E** 211 - 275

Objectif PEB 275 : **Non atteint**

**F** 276 - 345

**G** > 345 kWh/(m<sup>2</sup>.an)

Très énergivore

Performance de ce logement  
en énergie primaire

**G**

**603** kWh/(m<sup>2</sup>.an)

#### Les étapes-clés pour atteindre les objectifs PEB

1. Définir votre plan de rénovation en vous basant par exemple sur le scénario de rénovation conseillé dans ce certificat PEB;
2. Trouver des entrepreneur-ses et demander des devis;
3. Rénover pour atteindre les objectifs PEB 275 pour 2033 et 150 pour 2045\* au plus tard;
4. Mettre à jour le certificat PEB pour prouver l'atteinte des objectifs.

Bénéficiez d'un accompagnement et d'aides financières pour rénover. Plus d'informations à la page suivante.

\* Cette date se situe 20 ans après l'entrée en vigueur d'un Arrêté du Gouvernement prévue le 31 décembre 2025 au plus tôt. Dans ce cas, l'objectif PEB 150 devrait être atteint pour le 31 décembre 2045 au plus tôt.

### Table des matières

Performance énergétique calculée pour ce logement (en énergie primaire) .....	1
Table des matières .....	2
Faites-vous aider pour rénover .....	2
Scénario de rénovation conseillé pour ce logement .....	3
Existe-t-il des dérogations? .....	4
Que se passe-t-il si les objectifs PEB ne sont pas atteints? .....	4
Autres résultats obtenus pour ce logement .....	5
Liste détaillée des travaux conseillés .....	6
Mieux comprendre le certificat PEB .....	8
Les données encodées pour ce certificat PEB .....	11

### Faites-vous aider pour rénover

#### Un accompagnement sur mesure

**Faites appel à un-e architecte.** Il ou elle pourra vous aider à définir votre projet de rénovation et vous accompagnera tout au long de ce processus. Pour trouver un-e architecte, consultez la liste disponible sur [www.ordredesarchitectes.be](http://www.ordredesarchitectes.be).

**D'autres services d'accompagnement à la rénovation existent et proposent des services gratuits.**

Ils vous aident également à comprendre le certificat PEB, vous renseignent sur les primes et vous conseillent sur les travaux à réaliser.

- **Vous êtes un-e particulier-ère?** Faites appel à Homegrade ou au Réseau Habitat :

[www.homegrade.brussels](http://www.homegrade.brussels) - 02 219 40 60 ou 1810

[www.reseauhabetat.be](http://www.reseauhabetat.be)

- **Vous êtes un-e professionnel-le, un opérateur immobilier public ou il y a un syndic dans la copropriété ?**

Faites appel au **facilitateur bâtiment durable**: 0800 85 775 / [facilitateur@environnement.brussels](mailto:facilitateur@environnement.brussels)

#### Des primes et aides financières

Rénover a un coût. Des primes et autres types d'aides financières existent. Le site Renolution vous informe sur toutes les primes et aides dont vous pouvez bénéficier.

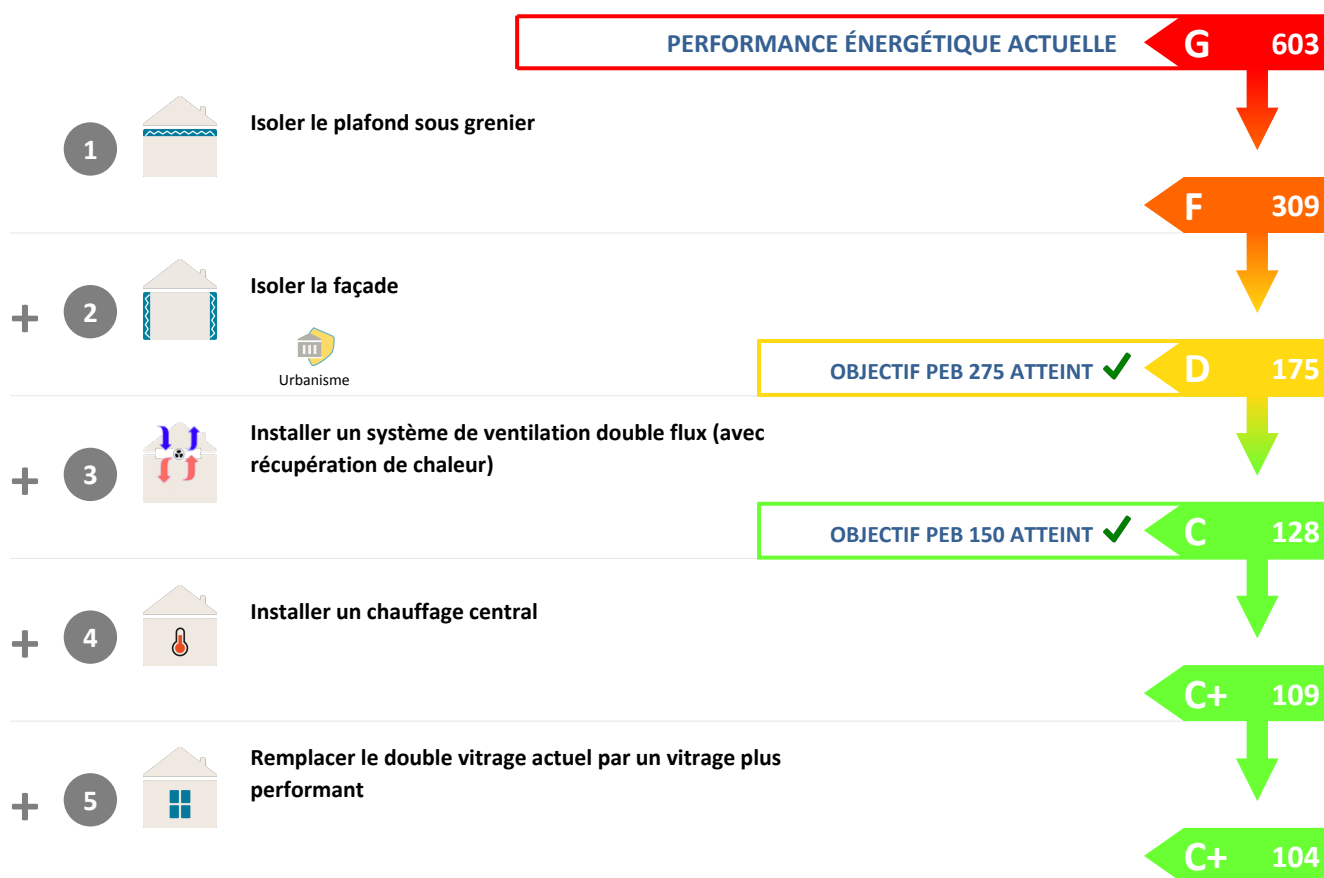
[www.renolution.brussels](http://www.renolution.brussels) - 0800 35 270

### Scénario de rénovation conseillé pour ce logement

Le scénario de rénovation conseillé ci-dessous indique les recommandations de travaux pour atteindre les objectifs PEB. Ce scénario se base sur la méthode de calcul PEB pour proposer un ordre de travaux qui permet d'obtenir la meilleure performance énergétique. La première recommandation est donc celle qui permet d'améliorer le plus la performance calculée du logement. Le résultat présenté à la fin du scénario est obtenu si tous ces travaux ont été réalisés. Ces travaux sont expliqués en détails dans la partie "Liste détaillée des travaux conseillés" en page 6.

Un autre scénario est possible! En effet, ce scénario prend en compte uniquement les gains énergétiques et ne prend pas en compte d'autres éléments comme la salubrité, par exemple. Vous êtes libre de modifier l'ordre des travaux ou d'en faire d'autres. Pour vous assurer d'atteindre les objectifs PEB, faites simuler l'économie d'énergie de ces autres rénovations par le-la certificateur-trice PEB qui a établi ce certificat PEB.

Pour budgétiser et réaliser vos travaux, nous vous conseillons de faire appel à un-e architecte, un bureau d'étude ou un-e entrepreneur-euse. Si vous en avez la possibilité, privilégiez une rénovation globale. Plutôt que de cumuler les chantiers les uns après les autres, rénover globalement est plus efficace et avantageux économiquement.



Diminution de la consommation d'énergie primaire calculée après rénovation de ce logement: 83%

#### Explication des symboles

##### Urbanisme



Ce symbole s'affiche à côté des travaux qui modifient l'esthétique d'une façade vue de l'espace public et doivent généralement obtenir une autorisation de la commune (permis d'urbanisme) avant d'être mis en œuvre. Dans certains cas, vous devrez faire appel à un-e architecte pour l'obtenir. Des informations plus précises peuvent être obtenues auprès du service de l'Urbanisme de votre commune.

#### Existe-t-il des dérogations?

Tous les logements bruxellois devront atteindre les objectifs PEB en 2033 et 2045\*. Toutefois, en cas d'infaisabilité, il sera possible d'adapter l'objectif à atteindre en demandant une dérogation. La demande devra être justifiée et devra se baser sur l'un de ces critères:

- Raison technique;
- Raison fonctionnelle;
- Raison économique.

Les critères et modalités concrètes de demande de dérogation pour les objectifs PEB 275 et 150 sont communiqués sur le site de Bruxelles Environnement.

Pour les logements classés et inscrits sur la liste de sauvegarde, l'objectif PEB pourrait être adapté lors de l'introduction du permis d'urbanisme.

Les délais : les demandes de dérogation devront être justifiées et introduites au plus tard un an avant l'échéance. Toutefois, il est préférable d'introduire la demande de dérogation le plus rapidement possible afin d'être fixé sur l'octroi ou non de cette dérogation.

#### Que se passe-t-il si les objectifs PEB ne sont pas atteints?

Si ce logement n'atteint pas les objectifs PEB, le-la propriétaire et l'association des co-propriétaires pourraient recevoir une amende administrative. Cette amende prend en compte l'écart entre la performance énergétique du logement et l'objectif à atteindre.

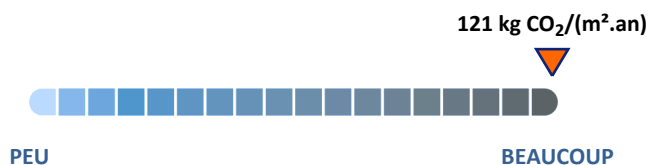
Plus d'informations sur le site de Bruxelles Environnement : [www.environnement.brussels](http://www.environnement.brussels).

\* Cette date se situe 20 ans après l'entrée en vigueur d'un Arrêté du Gouvernement prévue le 31 décembre 2025 au plus tôt. Dans ce cas, l'objectif PEB 150 devrait être atteint pour le 31 décembre 2045 au plus tôt.

### Autres résultats obtenus pour ce logement

#### Emissions de CO<sub>2</sub>

Les émissions de CO<sub>2</sub> calculées pour ce logement dépendent de sa consommation d'énergie calculée ainsi que des sources d'énergie utilisées (électricité, gaz, mazout,...) :




#### Energies renouvelables et production d'électricité sur site

Le résultat du certificat PEB prend en compte la présence d'installations utilisant de l'énergie renouvelable ou produisant de l'électricité sur site. Les systèmes listés ci-dessous ont été pris en compte pour ce logement :

	Installation solaire thermique	Absente
	Installation solaire photovoltaïque	Absente
	Cogénération	Absente
	Pompe à chaleur	Absente

#### Répartition de la consommation d'énergie primaire

La consommation d'énergie primaire calculée pour ce logement vaut 22.341 kWh/an. Le graphe ci-dessous montre la répartition par m<sup>2</sup> et par poste :



### Liste détaillée des travaux conseillés

La liste ci-dessous détaille l'ensemble des recommandations du scénario de rénovation proposé dans ce certificat PEB.

Chaque recommandation décrit l'élément de l'habitation à améliorer, les économies d'énergie estimées et la solution technique proposée. Chaque recommandation est également accompagnée d'une première icône qui indique le type d'élément concerné (façade, toit, fenêtre, etc.) et éventuellement d'une seconde qui signale s'il y a des règles d'urbanisme, de copropriété et/ou de mitoyenneté à prendre en compte.

Certaines recommandations présentent une valeur U existante et après travaux. La valeur U indique la quantité de chaleur qui passe à travers la paroi. Plus la valeur U d'une paroi est basse, meilleure est l'isolation de celle-ci car cela signifie qu'il y a peu de chaleur qui passe à travers la paroi. Cela permet de comprendre comment l'économie d'énergie d'une recommandation est calculée : on considère que la paroi concernée a été isolée de telle sorte à arriver à la valeur U indiquée après travaux. Si vous mettez en oeuvre une des recommandations ci-dessous, n'hésitez pas à communiquer ces valeurs U à votre entrepreneur-euse.

Pour mettre en oeuvre les travaux conseillés par ce certificat PEB, faites appel à un-e architecte et trouvez plus d'informations en consultant les brochures de Homegrade: <https://homegrade.brussels/publications>.

1

### Isoler le plafond sous grenier



*Ce plafond n'est pas isolé ou aucune preuve de l'existence d'une isolation n'existe. Si l'espace entre ce plafond et la toiture est non habitable, la solution à la fois pratique et économique pour réduire les pertes de chaleur est d'isoler le plafond. Un plafond isolé limite l'apport de chaleur extérieur et le phénomène de surchauffe estivale. Cette amélioration est d'autant plus importante lorsque l'isolation placée est plus dense, comme par exemple celles de type cellulose ou fibre de bois.*

L'isolation peut se faire par le dessus (isolation du plancher), entre gîtes ou par le dessous (isolation par faux-plafond). Dans tous les cas, l'isolant doit être protégé de la condensation par la pose d'un pare-vapeur côté chaud qu'il faut éviter de rompre.

Objet des travaux	Valeur U actuelle W/(m².K)	Valeur U après travaux W/(m².K)	Surface m²	Economie d'énergie kWh/(m².an)
Plafond sous grenier	2,90	0,24	37,03	294,6

2

### Isoler la façade



urbanisme



*Les façades ci-dessous ne sont pas isolées ou aucune preuve de l'existence d'une isolation n'existe. Les isoler permettra de faire des économies d'énergie, et d'augmenter la sensation de confort à l'intérieur, notamment car les murs isolés ne seront plus froids.*

L'isolation des façades par l'extérieur est la méthode la plus efficace et comporte beaucoup d'avantages. Si ce n'est pas possible (contraintes urbanistiques ou architecturales), l'isolation par l'intérieur est à envisager. Ce mode d'isolation est délicat à mettre en oeuvre (ponts thermiques, traitement du mur existant,...) et plusieurs méthodes existent (panneaux d'isolation rigide avec finition plâtre collés, contre-cloison légère remplie d'isolation, ...). Un examen préalable de la paroi (humidité, fissure, parement, ...) permettra de définir la possibilité d'isoler par l'intérieur et la méthode d'isolation la plus adaptée. Demander l'avis d'un professionnel et apporter un point d'attention aux fenêtres et aux portes est toujours recommandé. Afin de limiter les risques de condensation, un système de ventilation complet est indispensable.

Objet des travaux	Valeur U actuelle W/(m².K)	Valeur U après travaux W/(m².K)	Surface m²	Economie d'énergie kWh/(m².an)
Façade avant	2,70	0,24	18,06	133,7

3

### Installer un système de ventilation double flux (avec récupération de chaleur)



Cette habitation ne dispose pas d'un système de ventilation destiné à assurer une bonne qualité et un bon renouvellement de l'air intérieur. L'absence de ventilation augmente les risques de condensation et l'apparition de moisissures qui nuisent à la santé des occupants et accélèrent la détérioration de l'habitation.

Pour garantir une bonne qualité de l'air intérieur et limiter les déperditions thermiques, la mise en place d'un système de ventilation double flux avec récupération de chaleur est conseillée. Ce système de ventilation centralisée amène mécaniquement de l'air neuf dans tous les locaux « secs » (séjour, chambre, bureau, salle à manger) et évacue mécaniquement l'air vicié de tous les locaux « humides » (buanderie, cuisine, salle de bain, toilette). De plus, ce système permet de récupérer la chaleur de l'air expulsé et d'économiser de l'énergie liée au chauffage, tout en conservant un confort acoustique. Les locaux présents et repris ci-dessous doivent être ventilés.

Objet des travaux	Type de local	Dispositif à placer	Economie d'énergie kWh/(m².an)
Locaux secs	Séjour	pulsion mécanique	
Locaux humides	Cuisine	extraction mécanique	
	Salle de bain	extraction mécanique	
Si installation double flux (avec récupération de chaleur)			47,5

4

### Installer un chauffage central



Ce logement est chauffé par des poêles ou convecteurs locaux qui sont énergétiquement moins performants qu'un chauffage central dont il faut, en conséquence, envisager l'installation.

Le choix du système de production dépend de la source d'énergie disponible, du service que ce système doit rendre (chauffage et/ou ECS), de son rendement et de son confort d'utilisation tout en considérant le mode de distribution/émission pour le chauffage et/ou l'eau chaude sanitaire. (source = guide bâtiment durable). L'économie d'énergie présentée ici est calculée pour un chauffage central composé d'une chaudière gaz à condensation et des radiateurs, le tout régulé par des vannes thermostatiques, une sonde extérieure et un thermostat d'ambiance.

Objet des travaux	Economie d'énergie kWh/(m².an)
Système de chauffage	18,3

5

### Remplacer le double vitrage actuel par un vitrage plus performant



La performance thermique d'une fenêtre dépend principalement de la valeur isolante du vitrage lorsque les profilés sont de fabrication récente.

Remplacer le double vitrage par un double vitrage de qualité ( $U_g \leq 1,1 \text{ W}/(\text{m}^2\text{K})$ ) permet d'atteindre un niveau de performance thermique satisfaisant à un coût inférieur au remplacement du châssis complet.

Objet des travaux	Valeur $U_g$ existante $\text{W}/(\text{m}^2\text{K})$	Valeur $U_g$ améliorée $\text{W}/(\text{m}^2\text{K})$	Surface $\text{m}^2$	Economie d'énergie kWh/(m².an)
Châssis bois à double vitrage	2,90	1,10	2,64	5,8

### Mieux comprendre le certificat PEB

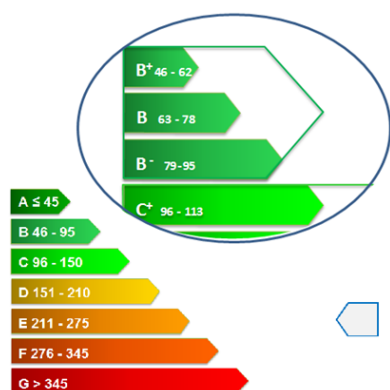
#### Comment les indicateurs de performance énergétique sont-ils calculés ?

Les indicateurs de performance énergétique sont calculés sur base des caractéristiques énergétiques des parois de déperdition de l'habitation (toits, façades, planchers, portes et fenêtres), en particulier de leur degré d'isolation, et des installations techniques communes ou privées (type de chaudière, système de ventilation, type et puissance des installations de production d'énergie renouvelable, ...).

Ces données proviennent soit de pièces justificatives fournies par le propriétaire ou le syndic, soit de constatations faites par le certificateur lors de sa visite sur site et sont encodées dans le logiciel de calcul mis à sa disposition. Certaines caractéristiques énergétiques du bien certifié peuvent cependant rester indéterminées. Dans ce cas, le logiciel utilisera des valeurs par défaut assez conservatrices, basées sur l'année de construction ou de rénovation du logement. Afin d'obtenir le meilleur résultat possible, il est donc important de fournir au certificateur un maximum de preuves acceptables.

Les indicateurs de performance énergétique sont également calculés selon des conditions standard d'utilisation du logement (température de confort, horaire d'occupation, consommation d'eau chaude sanitaire) et des conditions climatiques moyennes. Ceci permet de comparer les habitations sans tenir compte de leurs occupants (nombre de personnes et/ou style de vie).

#### Classe énergétique



La classe A, pour les biens les plus économes, est subdivisée en 4 niveaux dont le A++ pour une habitation à énergie positive, c'est-à-dire celle qui produit plus d'énergie qu'elle n'en consomme. Les classes B à E sont divisées en 3 niveaux, suivies des classes F et G, pour les biens les plus énergivores.

La ligne en pointillés indiquant la "Performance à atteindre pour les nouveaux logements" correspond à la performance énergétique minimale qu'aurait dû atteindre votre bien s'il avait été construit en respectant les exigences PEB d'application en 2025. Depuis le 2 juillet 2008, des exigences PEB sont en effet d'application pour les nouvelles constructions et pour les travaux de rénovation soumis à permis d'urbanisme, pour autant que ces travaux concernent l'enveloppe du bâtiment et soient de nature à influencer la performance énergétique. Plus d'informations à ce sujet sur [www.environnement.brussels/travauxPEB](http://www.environnement.brussels/travauxPEB).

La classe énergétique permet de comparer facilement et de manière objective les logements mis en location ou en vente. Afin de permettre cette comparaison, le-la propriétaire ou son intermédiaire doit, lors d'une mise en vente ou une mise en location, annoncer dans toute publicité (petites annonces, affiches, Internet ...) la classe énergétique mentionnée sur le certificat PEB.

#### Quelle différence avec la consommation réelle du logement ?

La consommation réelle reprise des relevés ou factures est bien évidemment influencée par l'isolation de l'habitation et l'efficacité des installations techniques, mais elle diffère de la consommation totale reprise sur le certificat PEB car elle dépend notamment de la température extérieure tout au long de l'année et du mode de vie : nombre de personnes qui habitent le logement, utilisation du chauffage (la température demandée dans chaque pièce, les périodes d'absence et de vacances), éclairage et nombre d'appareils électriques domestiques présents (chaufferettes, appareils électroménagers, ordinateurs, ...).

Ces caractéristiques personnelles ne sont pas prises en compte lors du calcul standardisé de la consommation indiquée sur le certificat PEB. Ceci explique la différence (en plus ou en moins) entre la consommation réelle (pour un mode d'occupation personnel) et la consommation totale indiquée sur le certificat PEB (pour un mode d'occupation standardisé).

Plus d'informations dans l'info-fiche : « Le résultat du certificat PEB » : [www.environnement.brussels/certificatpeb](http://www.environnement.brussels/certificatpeb).

Attention, la performance indiquée sur le certificat PEB est exprimée en kWh d'énergie primaire. Plus d'infos ci-après.



#### Qu'est-ce que l'énergie primaire ?

L'énergie primaire est la première forme d'énergie directement disponible dans la nature avant toute transformation. Les facteurs d'énergie primaire ci-dessous prennent en compte l'énergie nécessaire à la production, la transformation et la distribution de l'énergie au consommateur. Cela permet d'additionner différentes sources d'énergie (combustibles fossiles, électricité, chaleur) pour exprimer le résultat du certificat PEB dans une seule unité : le kilowatt-heure d'énergie primaire. Ainsi, conventionnellement :

- 1 kWh d'électricité équivaut à 2,5 kWh d'énergie primaire;
- 1 kWh de toute autre source d'énergie (gaz naturel, mazout, bois, ...) équivaut à 1 kWh d'énergie primaire.

#### Quelle est la durée de validité de ce certificat PEB ?

Ce certificat PEB reste valide jusqu'au **03/07/2035**, sauf s'il a été révoqué par Bruxelles Environnement sur base d'un contrôle qualité ou si des modifications aux caractéristiques énergétiques du bien ont été constatées.

Pour vérifier si ce certificat PEB est encore valide, introduisez son numéro dans le registre des certificats PEB :

[www.peb-epb.brussels/certificats-certificaten/](http://www.peb-epb.brussels/certificats-certificaten/).

#### Le certificat PEB et Renolution



RENOLUTION est le nom de la Stratégie de rénovation de la Région de Bruxelles-Capitale qui vise à relever le défi climatique, tout en améliorant le confort de vie des Bruxellois-ses et en réduisant leurs factures énergétiques. Objectif : un niveau moyen de performance énergétique de 100kWh/(m².an) d'énergie primaire pour l'ensemble des logements bruxellois en 2050 (en incluant les logements neufs), soit une consommation moyenne divisée par 2 par rapport à la situation actuelle. L'effort sera considérable, mais nécessaire. Pour atteindre cet objectif, la Région cible en premier lieu les passoires énergétiques : 275 kWh/(m².an) pour 2033 puis 150 kWh/(m².an) pour chaque logement. Le secteur tertiaire répondra à des ambitions encore plus grandes, alors que les pouvoirs publics s'imposent les échéances les plus ambitieuses. Ainsi, Bruxelles emboîte le pas des autres régions et pays européens, qui, eux aussi, accélèrent le taux de rénovation des bâtiments.

Le certificat PEB est au cœur de cette stratégie. Il permet aux propriétaires de connaître la performance énergétique de leur logement et leur indique quels sont les travaux à mettre en œuvre afin de l'améliorer.

Plus d'infos : [www.renolution.brussels](http://www.renolution.brussels)

#### Les obligations pour les logements publics

Pour des raisons d'exemplarité, les pouvoirs publics sont soumis à des obligations plus strictes. Pour 2040 :

- La performance énergétique de chaque logement public doit être inférieure ou égale à 150 kWh/(m².an);
- La performance énergétique moyenne des logements publics de chaque opérateur immobilier public devra être inférieure ou égale à 100 kWh/(m².an). Les logements classés ou inscrits à la liste de sauvegarde en vertu du Code Bruxellois de l'Aménagement du Territoire (CoBAT) sont exclus de cette moyenne.

**Qu'est-ce qu'un logement public?** Il s'agit d'un logement détenu par un opérateur immobilier public : une commune, un Centre Public d'Action Sociale (C.P.A.S.), une régie communale autonome, la Régie foncière de la Région de Bruxelles-Capitale, la Société du Logement de la Région bruxelloise (SLRB), une Société Immobilière de Service public (SISP), le Fonds du Logement de la Région de Bruxelles-Capitale et la Société de Développement pour la Région de Bruxelles-Capitale (SDRB).

### Réglementation chauffage PEB

Les installations techniques d'une habitation individuelle constituent un bras de levier important pour réaliser des économies d'énergie car une chaudière installée correctement, propre et bien réglée consomme moins et dure plus longtemps.

Pour s'assurer de la performance énergétique du système de chauffage d'une habitation, différents actes de contrôle sont requis :

- La **réception PEB** qui vérifie que tout nouveau système de chauffage (depuis le 1er janvier 2011) est correctement installé;
- Le **contrôle périodique PEB** qui vérifie que les chaudières et les chauffe-eaux fonctionnent efficacement et correctement;
- Le **diagnostic PEB** qui vise à améliorer la performance du système de chauffage de plus de 5 ans à travers des recommandations et un programme minimum d'entretien.

Pour obtenir ces documents, contactez un.e professionnel.le agréé.e : [www.environnement.brussels/professionnels-chauffage](http://www.environnement.brussels/professionnels-chauffage).

L'attention du propriétaire est attirée sur le fait qu'à la date de l'établissement du certificat PEB, le certificateur n'a pas pu s'appuyer sur les documents suivants, délivrés dans le cadre de la réglementation chauffage PEB :

1. L'attestation de contrôle périodique pour le chauffe-eau de l'installation sanitaire.
2. L'attestation de réception PEB du système d'eau chaude sanitaire pour la cuisine et la salle de bain.



Des informations complètes sont disponibles sur [www.environnement.brussels/chaudière](http://www.environnement.brussels/chaudière).

### FAQ et informations supplémentaires

Retrouvez les questions fréquemment posées au sujet du certificat PEB ainsi qu'une info-fiche qui explique le résultat d'un certificat PEB sur notre site internet : [www.environnement.brussels/certificatpeb](http://www.environnement.brussels/certificatpeb).

### Des questions concernant ce certificat PEB ?

Vous avez encore des questions concernant ce certificat PEB ? Voici la procédure à suivre :

#### Vous avez commandé ce certificat PEB ?

Contactez le certificateur PEB qui a établi ce certificat PEB. Il est le plus à-même de vous répondre car il a visité votre bien. Il pourra vous donner des explications quant au résultat et à la méthode qui mène à ce résultat.

#### Vous n'avez pas commandé ce certificat PEB ou votre certificateur PEB n'est plus agréé ?

Contactez Bruxelles Environnement en mentionnant le numéro du certificat PEB, l'adresse du bien et vos questions relatives à ce certificat PEB. Envoyez un mail à [info-certibru@environnement.brussels](mailto:info-certibru@environnement.brussels) ou un courrier à Bruxelles Environnement, Tour & Taxis, Avenue du Port 86C, 1000 Bruxelles ou téléphonez au 02 775 75 75.

**Certificat établi par :**

**Nom :** TSIMOPOULOS Stéphane

**Version de la méthode de calcul :** V 01/2017

**Société :** GreenControl.be - 0479/87.76.76

**Version du logiciel de calcul :** 1.0.9

**Numéro d'agrément :** 001046283

### Les données encodées pour ce certificat PEB

Cette partie reprend les données encodées par le-la certificateur-trice ainsi que les documents dont il-elle les a extraites. Ce rapport fournit également une synthèse des superficies des différentes composantes des parois de l'habitation (murs, toitures, planchers, portes et/ou fenêtres) et permet de retrouver les détails des parois ou des installations techniques qui font l'objet d'une recommandation. C'est sur cette base que sont calculés les indicateurs de performance. Ces données peuvent être intéressantes pour l'établissement des devis avant exécution des travaux.

**Véritable rôle de transparence:** ces données rendent le certificat PEB totalement transparent car il est possible de vérifier les données encodées par le-la certificateur-trice PEB.

**Valeurs par défaut:** Si vous n'avez pas de pièce justificative pour démontrer la présence d'un élément à intégrer dans le calcul, le-la certificateur-trice PEB prendra en compte une valeur par défaut. Pour l'isolation des murs par exemple, la valeur par défaut est fixée en fonction de l'année de construction. Les valeurs par défaut sont, presque systématiquement, défavorables. C'est pourquoi il est essentiel de transmettre les pièces justificatives au certificateur ou à la certificatrice PEB.

#### Légende

La preuve acceptable utilisée est identifiée par son n° dans un cadre bleu à côté de la donnée concernée.

x

La recommandation applicable est identifiée par son n° sur fond vert.

x

Les valeurs par défaut et défavorables sont signalées par un point d'exclamation dans un cadre rouge.

!

### Description de l'habitation certifiée

**Date de la visite** 06/03/2025

**Description** Appartement au dernier étage  
Parois de déperditions :  
Façade avant sur extérieur  
Plafond sous grenier  
Les autres parois (verticales et horizontales) sont en contact avec des espaces chauffés  
L'ensemble des pièces chauffées directement ou indirectement sont reprises dans le VP

#### Données générales

<b>N° d'appartement :</b> N+02/00	<b>Année de construction :</b> inconnue 1
<b>Volume protégé :</b> 113 m <sup>3</sup>	<b>Orientation du bâtiment :</b> Nord-Ouest
<b>Superficie brute PEB :</b> 37 m <sup>2</sup>	<b>Masse thermique :</b> Mi-lourd ou peu lourd

L'année de construction est inconnue mais d'avant 1930.

### Liste des preuves acceptables

Le-La certificateur-trice a pu relever des données dans les documents suivants :

Catégorie	N°	Date	Nom (& Description)
Photos	1	06/03/2025	Bruciel
Photos	2	06/03/2025	Plaque signalétique
Documentation technique	3	06/03/2025	VAILLANT

## CERTIFICAT PEB

### Performance énergétique de l'habitation individuelle

numéro:20250703-0000720382-01-3

#### Les données encodées pour ce certificat PEB

#### Parois de déperdition

#### I. TOITURES



	Surface totale paroi	-	Surface ouvertures	=	Surface nette
Plafonds sous grenier	37,03 m <sup>2</sup>		0,00 m <sup>2</sup>		37,03 m <sup>2</sup>

##### 1. Plafonds sous grenier

	Type	Isolation	Lame d'air	Rénovée en	Surface nette	U (W/m <sup>2</sup> .K)
PG	Standard	Inconnue	?	-	37,03 m <sup>2</sup>	2,90

#### II. FACADES, FENÊTRES ET PORTES



	Surface totale paroi	-	Surface ouvertures	=	Surface nette
Façade avant	20,70 m <sup>2</sup>		2,64 m <sup>2</sup>		18,06 m <sup>2</sup>

Façade avant	Type	Isolation	Lame d'air	Rénovée en	Surface nette	Contact avec	Orientation	Statut	U (W/m <sup>2</sup> .K)
FAV	Standard	Inconnue	Non	-	18,06 m <sup>2</sup>	Extérieur	NO	Privatif	2,70

Fenêtres	Type	Année de fabrication	Protection solaire	Etage	Surface	U <sub>w</sub> (W/m <sup>2</sup> .K)
5	Double vitrage, Châssis bois	-	Non	+02	1,32 m <sup>2</sup>	2,94
5	Double vitrage, Châssis bois	-	Non	+02	1,32 m <sup>2</sup>	2,94

#### Installations techniques

#### I. LE CHAUFFAGE



	Type de chauffage	Part de l'habitation
Système de chauffage	Chauffage local	100 %

#### Système de chauffage

##### Poêle

4	Année de fabrication	2007	Source d'énergie	gaz
---	----------------------	------	------------------	-----

### Les données encodées pour ce certificat PEB

## II. L'EAU CHAUDE SANITAIRE



	Type d'installation	Locaux desservis
Installation ECS	Installation individuelle	Cuisine et salle de bains

### Installation ECS

#### Système de production

Production ECS indépendante du chauffage par chaudière pour ECS seule.

Source d'énergie	gaz	Attestation de réception	absente
Année de fabrication	2021	Attestation de contrôle périodique	absente
		Nombre d'appareils avec veilleuse	0

#### Système de stockage

Un ballon de stockage isolé est présent.	Volume du ballon	< 100 litres
--	------------------	--------------

#### Système de distribution

La longueur des conduites de distribution est de 1 à 5 m.

Aucune boucle d'eau chaude sanitaire n'est présente.

## III. INSTALLATION DE VENTILATION



Locaux secs	Nom du local	Dispositif de ventilation	Mode de ventilation
Séjour		Non	
Locaux humides	Nom du local	Dispositif de ventilation	Mode de ventilation
Cuisine		Non	
Salle de bain		Non	

3 Aucun système de ventilation n'est présent.

### IDENTIFICATIE VAN DE WONING

**Adres** Fonsnylaan, 126  
1060 Sint-Gillis

**Appartement** 2ème (AV)

**EPB bruto vloeroppervlakte** 37 m²



Dit document beoordeelt de energieprestatie van de woning en biedt een objectieve vergelijking van de energieprestatie van Brusselse woningen, ongeacht het gedrag van de bewoners en hun werkelijke verbruik. Het geeft ook de EPB-doelen aan die voor alle woningen moeten worden bereikt (EPB staat voor de energieprestatie van gebouwen):

- Doel EPB 275: de prestatie van het gebouw moet lager zijn dan of gelijk aan 275 kWh/(m².jaar) tegen ten laatste 01/01/2033;
- Doel EPB 150: de prestatie van het gebouw moet lager zijn dan of gelijk aan 150 kWh/(m².jaar) tegen 31/12/2045\*.

Om het goede voorbeeld te geven, moeten woningen die eigendom zijn van overheden uiterlijk op 01/01/2040 voldoen aan het doel EPB 150. Meer informatie op pagina 10.

### Energieprestatie berekend voor deze woning (in primaire energie)

Zeer zuinig

**A** ≤ 45

Prestatiedoelstellingen voor nieuwe woningen

**B** 46 - 95

**C** 96 - 150

Doel EPB 150 : **Niet bereikt**

**D** 151 - 210

**E** 211 - 275

Doel EPB 275 : **Niet bereikt**

**F** 276 - 345

**G** > 345 kWh/(m².jaar)

Zeer energievervlindend

Prestatie van de woning  
inzake primaire energie

**G**

**603** kWh/(m².jaar)

### De belangrijkste stappen om de EPB-doelen te bereiken

1. Stel uw renovatieplan op door u bijvoorbeeld te baseren op het renovatiescenario dat wordt aanbevolen in dit EPB-certificaat;
2. Zoek aannemers en vraag offertes aan;
3. Renoveer om te voldoen aan het doel EPB 275 uiterlijk in 2033 en het doel EPB 150 uiterlijk in 2045\*;
4. Werk het EPB-certificaat bij om aan te tonen dat de doelen behaald zijn.

Geniet van begeleiding en financiële steun om te renoveren. Meer informatie op de volgende pagina.

\* Deze datum valt twintig jaar na de inwerkingtreding van een regeringsbesluit, dat gepland staat om ten vroegste op 31 december 2025 van kracht te worden. In dit geval moet het doel EPB 150 worden bereikt op zijn vroegst op 31 december 2045.

### Inhoudstafel

Energieprestatie berekend voor deze woning (in primaire energie) .....	1
Inhoudstafel .....	2
Laat u helpen bij uw renovatie .....	2
Aanbevolen renovatiescenario voor deze woning .....	3
Bestaan er afwijkingen? .....	4
Wat gebeurt er als de EPB-doelen niet worden bereikt? .....	4
Andere resultaten verkregen voor deze woning .....	5
Gedetailleerde lijst van aanbevolen werkzaamheden .....	6
Het EPB-certificaat beter begrijpen .....	9
De ingevoerde gegevens voor dit EPB-certificaat .....	12

### Laat u helpen bij uw renovatie

#### Begeleiding op maat

**Doe een beroep op een architect.** Hij of zij kan u helpen bij het definiëren van uw renovatieproject en begeleidt u doorheen het hele proces. U kunt u een architect vinden via [www.architect.be](http://www.architect.be).

**Er bestaan andere organisaties die u begeleiden bij renovaties en die gratis diensten aanbieden.**

Ze kunnen ook helpen om het EPB-certificaat te begrijpen, geven meer informatie over premies en adviseren u over de uit te voeren werkzaamheden.

- **Bent u een particulier?** Doe een beroep op Homegrade of Netwerk Wonen:

[www.homegrade.brussels](http://www.homegrade.brussels) - 02 219 40 60 of 1810

[www.netwerkwonen.be](http://www.netwerkwonen.be)

- **Bent u een professional, een openbare vastgoedbeheerder of is er een syndicus voor de mede-eigendom?**

Doe een beroep op de **Facilitator Duurzame Gebouwen**: 0800 85 775 / [facilitator@leefmilieu.brussels](mailto:facilitator@leefmilieu.brussels)

#### Premies en financiële steun

Renoveren kost geld. Er bestaan premies en andere financiële steun. De Renolution-website verstrekt informatie over alle premies en steun waar u mogelijk recht op heeft.

[www.renolution.brussels](http://www.renolution.brussels) - 0800 35 270

### Aanbevolen renovatiescenario voor deze woning

Het hieronder aanbevolen renovatiescenario omvat de aanbevolen werkzaamheden om de EPB-doelen te bereiken. Dit scenario is gebaseerd op de EPB-berekeningsmethode en stelt een volgorde van werkzaamheden voor om de beste energieprestatie te bereiken. De eerste aanbeveling is de aanbeveling die de berekende energieprestatie van de woning het meest zal verbeteren. Het resultaat aan het einde van het scenario wordt behaald als al deze werkzaamheden worden uitgevoerd. Deze werkzaamheden worden in detail beschreven in het deel "Gedetailleerde lijst van aanbevolen werkzaamheden" op pagina <sup>6</sup>.

Een ander scenario is mogelijk! Dit scenario houdt immers alleen rekening met energiebesparingen en niet met andere factoren zoals bijvoorbeeld gezondheid. Het staat u vrij om de volgorde van de werkzaamheden aan te passen of andere werkzaamheden uit te voeren. Laat de energiebesparingen van deze andere renovaties simuleren door de EPB-certificateur die het EPB-certificaat heeft opgesteld om er zeker van te zijn dat u de EPB-doelen haalt.

Om uw werkzaamheden te budgetteren en uit te voeren, raden we u aan om een beroep te doen op de diensten van een architect, een studie bureau of een aannemer. Als u de mogelijkheid heeft, kies dan voor een algemene renovatie. Renoveren in zijn geheel is efficiënter en voordeliger dan de werkzaamheden stap voor stap te laten uitvoeren.



De vermindering van het primaire energieverbruik berekend voor deze woning (na renovatie): 83%



### Uitleg van de symbolen

#### Stedenbouw



Dit symbool wordt weergegeven naast de werkzaamheden die het esthetisch aspect wijzigen van een gevel die zichtbaar is vanop de openbare ruimte van de gemeente bekomen worden (stedenbouwkundige vergunning). In bepaalde gevallen moet u beroep doen op een architect om deze te verkrijgen. U kan meer precieze informatie verkrijgen bij de dienst stedenbouw van de gemeente in kwestie.

### Bestaan er afwijkingen?

Alle Brusselse woningen moeten tegen 2033 en 2045\* de EPB-doelen hebben bereikt. Als dit echter niet haalbaar is, kan de doelstelling worden aangepast door een afwijking aan te vragen. Het verzoek moet gerechtvaardigd zijn en gebaseerd op een van de volgende criteria:

- Technische reden;
- Functionele reden;
- Economische reden.

De criteria en specifieke procedures voor het aanvragen van een afwijking van de EPB-doelen 275 en 150 worden op de website van Leefmilieu Brussel gecommuniceerd.

Voor beschermde woningen of woningen die zijn ingeschreven op de bewaarlijst kan het EPB-doel worden aangepast wanneer een stedenbouwkundige vergunning wordt ingediend.

Termijnen: aanvragen tot afwijking moeten worden gemotiveerd en uiterlijk één jaar voor de uiterste termijn worden ingediend. Het is echter beter om de aanvraag tot afwijking zo snel mogelijk in te dienen, zodat u zeker weet of de afwijking wel of niet wordt toegekend.

### Wat gebeurt er als de EPB-doelen niet worden bereikt?

Als de woning niet voldoet aan de EPB-doelen, kunnen de eigenaar en de vereniging van mede-eigenaars een administratieve boete krijgen. Deze boete houdt rekening met het verschil tussen de energieprestatie van de woning en het te bereiken doel.

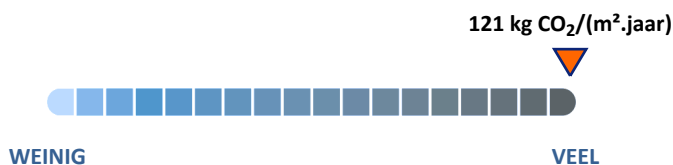
Meer informatie is te vinden op de website van Leefmilieu Brussel: [www.leefmilieu.brussels](http://www.leefmilieu.brussels).

\* Deze datum valt twintig jaar na de inwerkingtreding van een regeringsbesluit, dat gepland staat om ten vroegste op 31 december 2025 van kracht te worden. In dit geval moet het doel EPB 150 worden bereikt op zijn vroegst op 31 december 2045.

### Andere resultaten verkregen voor deze woning



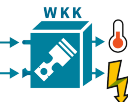

#### CO<sub>2</sub>-uitstoot

De berekende CO<sub>2</sub>-uitstoot voor deze woning is afhankelijk van het berekende energieverbruik voor deze woning en de gebruikte energiebronnen (elektriciteit, gas, stookolie enz.):




#### Hernieuwbare energie en elektriciteitsproductie ter plaatse

Het resultaat van het EPB-certificaat houdt rekening met de aanwezigheid van installaties die gebruik maken van hernieuwbare energie of ter plaatse elektriciteit produceren. Voor deze woning werd rekening gehouden met onderstaande systemen:

	Zonneboiler	Afwezig
	Fotovoltaïsche installatie	Afwezig
	Fotovoltaïsche panelen	Afwezig
	Warmtepomp	Afwezig

#### Verdeling van het primaire energieverbruik

Het berekende primaire energieverbruik voor deze woning bedraagt 22.341 kWh/jaar. Onderstaande grafiek toont de verdeling per m<sup>2</sup> en per luik :



### Gedetailleerde lijst van aanbevolen werkzaamheden

In de onderstaande lijst worden alle aanbevelingen van het hierboven voorgestelde renovatiescenario opgesomd.

Elke aanbeveling beschrijft het te verbeteren element van de woning, de geschatte energiebesparing en de voorgestelde technische oplossing. Bij elke aanbeveling staat een icoontje dat het betrokken element weergeeft (gevel, dak, raam, enz.) en eventueel een tweede icoontje dat aangeeft of er stedenbouwkundige, mede-eigendoms- en/of mandelighedsregels in acht moeten worden genomen.

Sommige aanbevelingen tonen een bestaande U-waarde en een U-waarde na werken. De U-waarde geeft weer hoeveel warmte er door de wand gaat. Hoe lager de U-waarde van een wand, hoe beter de isolatie ervan want dat betekent dat er weinig warmte doorheen gaat. Dit laat toe om te begrijpen hoe de energiewinst van een aanbeveling wordt berekend: men gaat ervan uit dat de wand in kwestie wordt geïsoleerd zodat de aangegeven U-waarde na de werken wordt bereikt. Als u één van de onderstaande aanbevelingen implementeert, aarzel dan niet om deze U-waarden aan uw aannemer door te geven.

Doe een beroep op een architect om de werken uit te voeren die door dit EPB-certificaat worden aanbevolen en raadpleeg de website voor meer informatie: [www.homegrade.brussels/nl/onze-publicaties](http://www.homegrade.brussels/nl/onze-publicaties).

1

#### Het plafond onder de zolder isoleren



*Dit plafond is niet geïsoleerd of er is geen enkel bewijs dat er enige isolatie aanwezig is. Als de ruimte tussen dit plafond en het dak niet bewoonbaar is, is het isoleren van het plafond een zowel praktische als economische oplossing om het warmteverlies te verminderen. Een geïsoleerd plafond beperkt de toevoer van warmte van buitenaf en het risico op oververhitting in de zomer. Deze verbetering is nog aanzienlijker naarmate de geplaatste isolatie een hoger soortelijk gewicht bezit, zoals bijvoorbeeld bij cellulose of houtvezel.*

Het isoleren kan langs de bovenkant (isoleren van de vloer), tussen vloerbalken of langs de onderkant (isoleren via een verlaagd plafond) gebeuren. In alle gevallen moet het isolatiemateriaal tegen condensatie worden beschermd door middel van de plaatsing van een dampscherm aan de warme zijde, dat niet mag scheuren.

Voorwerp van de werken	Huidige U-waarde W/(m <sup>2</sup> .K)	U-waarde na de werken W/(m <sup>2</sup> .K)	Oppervlakte m <sup>2</sup>	Energiewinst kWh/(m <sup>2</sup> .jaar)
Zoldervloer	2,90	0,24	37,03	<b>294,6</b>

2

#### Een gevel isoleren



stedenbouw



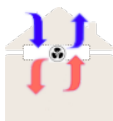
*Onderstaande gevels zijn niet geïsoleerd of er is geen enkel bewijs dat er enige isolatie aanwezig is. Door ze te isoleren, zijn er energiebesparingen mogelijk en kan het binnencomfort worden verhoogd, met name omdat de geïsoleerde muren niet meer koud zullen zijn.*

Gevelisolatie langs de buitenkant is de efficiëntste methode en heeft vele voordelen. Als dat niet mogelijk is (stedenbouwkundige of architectonische beperkingen), isolatie langs de binnenkant moet overwogen worden. Deze isolatiemethode is minder eenvoudig om te implementeren (risico op koudebruggen, behandeling van de bestaande muur) en er bestaan verschillende methoden (stijve isolatieplaten met afwerking van kleefgips, voorzetwand gevuld met isolatie, ...). Door een voorafgaand onderzoek van de wand (vocht, scheuren, gevelbekleding, ...) bepaalt u of het isoleren langs de binnenkant toegestaan wordt en zoja de meest geschikte isolatiemethode. Het is altijd raadzaam om professioneel advies in te winnen en extra aandacht te besteden aan de ramen en deuren. Om het risico op condensatie te beperken is een volledig ventilatiesysteem noodzakelijk.

Voorwerp van de werken	Huidige U-waarde W/(m <sup>2</sup> .K)	U-waarde na de werken W/(m <sup>2</sup> .K)	Oppervlakte m <sup>2</sup>	Energiewinst kWh/(m <sup>2</sup> .jaar)
Voorgevel	2,70	0,24	18,06	<b>133,7</b>

3

### Een balansventilatiesysteem met warmterecuperatie installeren



*Deze woning beschikt niet over een ventilatiesysteem dat een goede kwaliteit en verversing van de binnenlucht kan garanderen. Door de afwezigheid van ventilatie verhoogt het risico op condensatie en op schimmel. Dat is schadelijk voor de gezondheid van de bewoners en versnelt het verval van de woning.*

Om een goede binnenluchtkwaliteit te garanderen en het warmteverlies te beperken, wordt de installatie van een balansventilatie met warmterecuperatie aanbevolen. Dit gecentraliseerde ventilatiesysteem voert mechanisch nieuwe lucht aan naar alle 'droge' lokalen (woonkamer, slaapkamer, bureau, eetkamer) en voert mechanisch de gebruikte lucht af uit alle 'vochtige' lokalen (wasplaats, keuken, badkamer, toilet). Dit systeem laat bovendien toe de warmte uit de afgevoerde lucht te recupereren en te besparen op energie voor de verwarming, terwijl het akoestische comfort behouden blijft. De hieronder vermelde aanwezige lokalen dienen te worden geventileerd.

Voorwerp van de werken	Type kamer	Te plaatsen	Energiewinst kWh/(m <sup>2</sup> .jaar)
Droge kamers	Woonkamer	mechanische toevoer	
Vochtige kamers	Keuken	mechanische afvoer	
	Badkamer	mechanische afvoer	
Na installatie toe- en afvoerventilatiesysteem met warmterecuperatie			47,5

4

### Centrale verwarming installeren



*Deze woning wordt verwarmd met lokale kachels of convectoren die energetisch gezien minder performant zijn dan een centrale verwarming, waarvan de installatie bijgevolg moet worden overwogen.*

De keuze van het productiesysteem hangt af van de beschikbare energiebron, wat het systeem moet leveren (verwarming en/of sanitair warm water), het rendement en het gebruikscomfort ervan. Daarnaast dient rekening te worden gehouden met de verdeel-/afgiftewijze voor de verwarming en/of het sanitair warm water (bron: Gids Duurzame Gebouwen). De hier vermelde berekende energiebesparing is berekend op basis van een centrale verwarming bestaande uit een gascondensatieketel en radiatoren, die worden geregeld door middel van thermostatische kranen, een buitenvoeler en een omgevingsthermostaat.

Voorwerp van de werken	Energiewinst kWh/(m <sup>2</sup> .jaar)
Verwarmingssysteem	18,3

5

**Dubbele beglazing vervangen door efficiëntere beglazing**



*De thermische prestaties van een raam hangen vooral af van de isolatiewaarde van de beglazing wanneer de profielen van recente makelij zijn.*

Door de dubbele beglazing te vervangen door een dubbele beglazing van hoge kwaliteit ( $U_g \leq 1,1 \text{ W}/(\text{m}^2\text{K})$ ), kan een toereikend thermisch prestatieniveau worden bereikt tegen een kostprijs die lager is dan de vervanging van het volledige raam.

Voorwerp van de werken	Bestaande $U_g$ -waarde $\text{W}/(\text{m}^2\cdot\text{K})$	Verbeterde $U_g$ -waarde $\text{W}/(\text{m}^2\cdot\text{K})$	Oppervlakte $\text{m}^2$	Energiewinst $\text{kWh}/(\text{m}^2\cdot\text{jaar})$
Houten raam met dubbele beglazing	2,90	1,10	2,64	5,8

### Het EPB-certificaat beter begrijpen

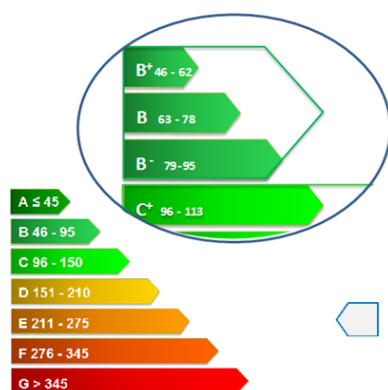
#### Hoe worden de energieprestatie-indicatoren berekend ?

De energieprestatie-indicatoren worden berekend op basis van de energiekenmerken van de verlieswanden van de woning (daken, gevels, vloeren, deuren en vensters), in het bijzonder van de mate waarin deze zijn geïsoleerd, en van de gemeenschappelijke of de eigen technische installaties (type ketel, ventilatiesysteem, type en het vermogen van de installaties voor hernieuwbare energieproductie, ...).

Deze gegevens zijn afkomstig van bewijsstukken aangeleverd door de eigenaar of door de syndicus of anders van de vaststellingen van de certificateur tijdens zijn inspectiebezoek, welke hij in de software ingeeft. Bepaalde energetische kenmerken van de gecertificeerde woning kunnen echter niet gekend zijn. In dit geval gebruikt de software standaard eerder conservatieve waarden, gebaseerd op het bouw- of renovatiejaar van de woning. Om het best mogelijke resultaat te bereiken is het daarom belangrijk om aan de certificateur zo veel mogelijk aanvaardbaar bewijsmateriaal ter beschikking te stellen.

De energieprestatie-indicatoren worden ook berekend op basis van standaard gebruiksomstandigheden van de woning (comforttemperatuur, gebruiksuren, verbruik van sanitair warm water) en van de gemiddelde weersomstandigheden. Dit maakt het mogelijk om woningen te vergelijken zonder rekening te houden met hun bewoners (aantal personen en/of levensstijl).

#### Energieklasse



Klasse A, voor de zuinigste panden, is onderverdeeld in 4 niveaus, waaronder A++ voor een woning met een positief energieniveau, dit wil zeggen dat ze meer energie produceert dan verbruikt. Klassen B t.e.m. E worden onderverdeeld in 3 niveaus, gevolgd door klassen F en G, voor de energieverslindendste panden.

De stippellijn die het "Prestatiedoelstellingen voor nieuwe woningen" aanduidt, komt overeen met de minimale energieprestatie dat uw pand zou hebben gehaald indien het gebouwd zou zijn geweest met inachtneming van de in 2025 van toepassing zijnde EPB-eisen. Sinds 2 juli 2008 gelden EPB-eisen voor nieuwbouw en voor renovatiewerken onderworpen aan een stedenbouwkundige vergunning, voor zolang die werken betrekking hebben op de gebouwschil en ze de energieprestatie beïnvloeden. Meer informatie hierover op [www.leefmilieu.brussels/EPBwerken](http://www.leefmilieu.brussels/EPBwerken).

Dankzij de energieklasse kan men gemakkelijk en op een objectieve manier de energieprestatie van de te huur of te koop gestelde woningen vergelijken. Om die vergelijking mogelijk te maken, moet de eigenaar of zijn tussenpersoon bij het verkopen of verhuren, in alle reclame (kleine advertenties, affiches, internet, ...) melding maken van de energieklasse die op het EPB-certificaat vermeld staan.

#### Wat is het verschil met het werkelijke verbruik van de woning?

Het werkelijke verbruik dat op de afrekeningen of facturen wordt vermeld, wordt uiteraard beïnvloed door isolatie van de woning en het rendement van de technische installaties, maar dit verschilt van het totale verbruik dat op het EPB-certificaat wordt vermeld, omdat dit namelijk afhangt van de buitentemperatuur in de loop van het jaar en van de levensstijl: het aantal bewoners, het gebruik van de verwarming (gewenste temperatuur in elke kamer, periodes van afwezigheid en vakantie), verlichting en het aantal elektrische apparaten in het huishouden (elektrische kachels, elektro toestellen, computers, enz.).

Deze persoonlijke gegevens worden niet in aanmerking genomen bij de gestandaardiseerde berekening van het verbruik dat op het EPB-certificaat wordt vermeld. Dit verklaart het verschil (positief of negatief) tussen het werkelijke verbruik (voor een reële bezetting) en het totale verbruik dat op het EPB-certificaat wordt vermeld (voor een standaard bezetting).

Meer informatie in de infofiche : « Het resultaat van het EPB-certificaat » : [www.leefmilieu.brussels/epbcertificaat](http://www.leefmilieu.brussels/epbcertificaat).

Let op: de energieprestatie aangegeven op het EPB-certificaat wordt uitgedrukt in kWh primaire energie, zie hieronder voor meer info.

#### Waar staat primair energieverbruik voor ?

Primaire energie is de basisvorm van energie die direct beschikbaar is in de natuur, vóór enige transformatie. De onderstaande primaire energiefactoren houden rekening met de energie die nodig is voor de productie, transformatie en distributie van energie naar de consument. Hierdoor is het mogelijk om verschillende energiebronnen (fossiele brandstoffen, elektriciteit, warmte) bij elkaar op te tellen om het resultaat van het EPB-certificaat uit te drukken in één eenheid: de kilowattuur primaire energie (kWhPE). Hierbij is conventioneel:

- 1 kWh van elektriciteit gelijk aan 2,5 kWh van primaire energie;
- 1 kWh van elke andere energiebron (aardgas, sookolie, hout, ...) gelijk aan 1 kWh van primaire energie.

#### Wat is de geldigheidsduur van dit EPB-certificaat?

Dit EPB-certificaat is geldig tot **03/07/2035**, behalve indien het ingevolge een kwaliteitscontrole ingetrokken werd door Leefmilieu Brussel of als er wijzigingen aan de energiekenmerken van het goed werden vastgesteld.

Om te controleren of dit EPB-certificaat nog steeds geldig is, voert u het nummer in het register van de EPB-certificaten in: [www.peb-epb.brussels/certificats-certificaten/](http://www.peb-epb.brussels/certificats-certificaten/).

#### Het EPB-certificaat en Renolution



RENOLUTION is de naam van de renovatiestrategie van het Brussels Hoofdstedelijk Gewest met als doel de uitdaging op klimaatvlak aan te gaan en tegelijk het levenscomfort van de Brusselaars te verbeteren en hun energierekening te verlagen. Doelstelling: een gemiddeld energieprestatieniveau van 100 kWh/(m<sup>2</sup>.jaar) van primaire energie voor alle Brussels woningen in 2050 (inclusief nieuwe woningen), m.a.w. een gemiddeld verbruik gedeeld door 2, ten opzichte van de huidige situatie. De inspanning zal aanzienlijk zijn, maar noodzakelijk. Om dit doel te bereiken, richt het gewest zich in de eerste plaats op de minst energie-efficiënte gebouwen: 275 kWh/(m<sup>2</sup>.jaar) tegen 2033 en 150 kWh/(m<sup>2</sup>.jaar) voor elke woning. De tertiaire sector moet nog grotere ambities waarmaken, terwijl de overheden zichzelf de meest ambitieuze deadlines stellen. Zo volgt Brussel andere Europese regio's en landen op de voet, die eveneens de renovatiegraad van de gebouwen versnellen.

Het EPB-certificaat staat centraal binnen deze strategie. Hierdoor leren eigenaars de energieprestatie van hun woning kennen en komen ze te weten welke werkzaamheden dienen te worden uitgevoerd om de prestatie van hun woning te verbeteren.

Meer info: [www.renolution.brussels](http://www.renolution.brussels)

#### De verplichtingen voor de openbare woningen

Om het goede voorbeeld te geven, zijn overheden onderworpen aan strengere verplichtingen. Tegen 2040 moet:

- De energieprestatie van alle openbare woningen lager zijn dan of gelijk aan 150 kWh/(m<sup>2</sup>.jaar);
- De gemiddelde energieprestatie van openbare woningen die door elke openbare vastgoedbeheerder worden aangeboden lager zijn dan of gelijk aan 100 kWh/(m<sup>2</sup>.jaar). Beschermde woningen of woningen die zijn ingeschreven op de bewaarlister krachtens het Brussels Wetboek van Ruimtelijke Ordening (BWRO) worden niet mee opgenomen in dit gemiddelde.

**Wat is een openbare woning?** Dit zijn woningen die eigendom zijn van een openbare vastgoedbeheerder: een gemeente, een Openbaar Centrum voor Maatschappelijk Welzijn (OCMW), een autonoom gemeentebedrijf, de Grondregie van het Brussels Hoofdstedelijk Gewest, de Brusselse Gewestelijke Huisvestingsmaatschappij (BGHM), een Openbare Vastgoedmaatschappij (OVM), het Woningfonds van het Brussels Hoofdstedelijk Gewest en de Gewestelijke Ontwikkelingsmaatschappij voor het Brussels Hoofdstedelijk Gewest (GOMB).

### EPB-verwarmingsreglementering

De technische installaties van een individuele woning vormen een belangrijke hefboom om energie te besparen, aangezien een correcte, schone en goed afgestelde verwarmingsketel minder verbruikt en langer meegaat.

Om de energieprestatie van het verwarmingssysteem van een woning te waarborgen zijn verschillende controlehandelingen vereist:

- De **EPB-oplevering** die controleert of elk nieuw verwarmingssysteem (vanaf 1 januari 2011) correct is geïnstalleerd;
- De **EPB-periodieke controle** die controleert of de verwarmingsketels en boilers efficiënt en correct werken;
- De **EPB-diagnose** met als doel de prestatie van een verwarmingssysteem van meer dan 5 jaar oud te verbeteren door middel van aanbevelingen en een minimaal onderhoudsprogramma.

Om deze documenten te bekomen moet een erkende professional worden gecontacteerd: [www.leefmilieu.brussels/professionals-verwarming](http://www.leefmilieu.brussels/professionals-verwarming).

De aandacht van de eigenaar wordt gevestigd op het feit dat op de datum van de opstelling van het EPB-certificaat de certificeerder zich niet heeft kunnen beroepen op de volgende documenten:

1. Het attest van EPB-periodieke controle voor de gasboiler van de sanitaire installatie.
2. Het EPB-opleveringsattest van het systeem voor sanitair warm water voor de keuken en badkamer.



De volledige informatie staat op [www.leefmilieu.brussels/verwarmingsketel](http://www.leefmilieu.brussels/verwarmingsketel).

### Veelgestelde vragen en bijkomende informatie

Op onze website vindt u een FAQ-rubriek met veelgestelde vragen over het EPB-certificaat en een infofiche met toelichtingen over de resultaten van een EPB-certificaat: [www.environnement.brussels/certificatpeb](http://www.environnement.brussels/certificatpeb).

### Vragen over dit EPB-certificaat?

Hebt u nog vragen over dit EPB-certificaat? Zo gaat u te werk:

#### Hebt u dit EPB-certificaat besteld?

Neem contact op met de EPB-certificeerder die dit EPB-certificaat heeft opgesteld. Hij is de meest aangewezen persoon om uw vragen te beantwoorden, want hij heeft uw woning bezocht. Hij kan u uitleg geven over het resultaat en de methode die hiertoe heeft geleid.

#### Hebt u dit EPB-certificaat niet besteld of wordt uw EPB-certificeerder niet langer erkend?

Neem contact op met Leefmilieu Brussel. Vermeld uw EPB-certificaatnummer, het adres van de woning en stel uw vragen over dit EPB-certificaat. Stuur een e-mail naar [info-certibru@leefmilieu.brussels](mailto:info-certibru@leefmilieu.brussels), een brief naar Leefmilieu Brussel, Thurn & Taxis, Havenlaan 86C, 1000 Brussel of bel naar het nummer 02 775 75 75.

**Certificaat opgesteld door :** **Naam :** TSIMOPOULOS Stéphane

**Rekenmethodeversie :** V 01/2017

**Firma :** GreenControl.be - 0479/87.76.76

**Softwareversie :** 1.0.9

**Erkenningsnummer :** 001046283



### De ingevoerde gegevens voor dit EPB-certificaat

Dit deel bevat de gegevens die de certificateur heeft ingevoerd, alsook de documenten waaruit hij of zij heeft gehaald. Dit verslag levert ook een synthese van de oppervlaktes van de verschillende componenten van de wanden van de woning (muren, daken, vloeren, deuren en/of ramen). Zo is het mogelijk om de details van de wanden of de technische installaties terug te vinden die het onderwerp van een aanbeveling zijn. Dit is de basis waarop de prestatie-indicatoren worden berekend. Deze gegevens kunnen interessant zijn om vóór aanvang van de werkzaamheden een prijsopgave te maken.

**Een belangrijk element voor meer transparantie:** deze gegevens maken het EPB-certificaat volledig transparant, omdat het mogelijk is om de gegevens te controleren die door de EPB-certificateur zijn ingevoerd.

**Standaardwaarden:** Als u geen bewijsstukken kunt voorleggen om de aanwezigheid aan te tonen van een element dat moet worden opgenomen in de berekening, zal de EPB-certificateur rekening houden met een standaardwaarde. Voor bijvoorbeeld muurisolatie wordt de standaardwaarde bepaald op basis van het bouwjaar. Standaardwaarden zijn bijna altijd ongunstig. Daarom is het van groot belang om de EPB-certificateur alle mogelijke bewijsstukken voor te leggen.

#### Legende

Het gebruikte aanvaardbaar bewijs wordt aangeduid met zijn nr in een blauw kader naast het betrokken gegeven.

x

De aanbeveling die van toepassing is, wordt aangeduid met haar nr op een groene achtergrond.

x

Standaard- en ongunstige waarden worden aangegeven met een uitroepteken in een rood vierkant.

!

### Beschrijving van de gecertificeerde woning

**Datum bezoek** 06/03/2025

**Omschrijving** Appartement au dernier étage  
Parois de déperditions :  
Façade avant sur extérieur  
Plafond sous grenier  
Les autres parois (verticales et horizontales) sont en contact avec des espaces chauffés  
L'ensemble des pièces chauffées directement ou indirectement sont reprises dans le VP

#### Algemene gegevens

**Appartementsnummer :** N+02/00

**Beschermde volume :** 113 m<sup>3</sup>

**EPB bruto vloeroppervlakte :** 37 m<sup>2</sup>

**Bouwjaar :** onbekend

1

**Oriëntatie voorgevel :** Noord-West

**Thermische massa :** Half zwaar/matig zwaar

Het bouwjaar is onbekend, maar voor 1930.

### Lijst van aanvaardbaar bewijsmateriaal

De certificateur heeft gegevens kunnen verzamelen in de volgende documenten:

Categorie	Nr	Datum	Naam (& Omschrijving)
Foto's	1	06/03/2025	Bruciel
Foto's	2	06/03/2025	Plaque signalétique
Technische documentatie	3	06/03/2025	VAILLANT

### De ingevoerde gegevens voor dit EPB-certificaat

#### Verlieswanden

#### I. DAKEN



	Totale oppervlakte	-	Oppervlakte openingen	=	Netto oppervlakte
Zoldervloeren	37,03 m <sup>2</sup>		0,00 m <sup>2</sup>		37,03 m <sup>2</sup>

#### 1. Zoldervloeren

	Type	Isolatie	Luchtsponw	Vernieuwd in	Netto oppervlakte	U (W/m <sup>2</sup> .K)
PG	Standaard	Onbekend	?	-	37,03 m <sup>2</sup>	2,90

#### II. GEVELS, RAMEN EN DEUREN



	Totale oppervlakte	-	Oppervlakte openingen	=	Netto oppervlakte
Voorgevel	20,70 m <sup>2</sup>		2,64 m <sup>2</sup>		18,06 m <sup>2</sup>

Voorgevel	Type	Isolatie	Luchtsponw	Vernieuwd in	Netto oppervlakte	Omgeving	Oriëntatie	Status	U (W/m <sup>2</sup> .K)
FAV	Standaard	Onbekend	Nee	-	18,06 m <sup>2</sup>	Buiten	NW	Privatief	2,70

Ramen	Type	Fabricagejaar	Zonnewering	Verdiep	Oppervlakte	U <sub>w</sub> (W/m <sup>2</sup> .K)
	Dubbele beglazing, Houten profiel	-	Nee	+02	1,32 m <sup>2</sup>	2,94
	Dubbele beglazing, Houten profiel	-	Nee	+02	1,32 m <sup>2</sup>	2,94

#### Technische installaties

#### I. VERWARMING



	Verwarmingstype	Deel woning
Verwarmingssysteem	Lokale verwarming	100 %

#### Verwarmingssysteem

#### Kachel

4	Fabricagejaar	2007	Energiebron	gas
---	---------------	------	-------------	-----

### De ingevoerde gegevens voor dit EPB-certificaat

## II. SANITAIR WARM WATER



	Type installatie	Aangedane lokalen
<b>Installatie SWW</b>	Individuele installatie	Keuken en badkamer

### Installatie SWW

#### Productiesysteem

SWW-productie door aparte verwarmingsketel alleen voor SWW.

Energiebron	gas	Opleveringsattest	afwezig
Fabricagejaar	2021	Attest van periodieke controle	afwezig
		Aantal toestellen met waakvlam	0

#### Opslagsysteem

Geïsoleerd voorraadvat aanwezig.	Volume voorraadvat	< 100 liter
----------------------------------	--------------------	-------------

#### Distributiesysteem

De lengte van de distributieleidingen is tussen 1 en 5 m.

Er is geen distributiekering aanwezig.

## III. VENTILATIESYSTEEM



Droge kamers	Naam van de kamer	Ventilatiesysteem	Type ventilatiesysteem
	Woonkamer	Nee	
Vochtige kamers	Naam van de kamer	Ventilatiesysteem	Type ventilatiesysteem
	Keuken	Nee	
	Badkamer	Nee	

3 Geen enkel ventilatiesysteem aanwezig.